

Mosaico XL

Proiettore d'immagini LED da 540W IP66 con CMY e sistema blade

CODICE D'ORDINE: MOSAICOXL



Mosaico XL è un potente proiettore LED progettato per installazioni outdoor, ideale per la proiezione a lungo raggio di textures, immagini e loghi su edifici e paesaggi. Costruito con una resistente struttura pressofusa IP66, **Mosaico XL** offre un output di 14'500 lumen e molteplici caratteristiche, incluso il sistema di miscelazione colore CMY+CTO e il modulo profile per sagomare accuratamente l'area da illuminare. Lo spettacolare zoom che va da 6,6° a 50° consente a questa fixture di essere installata a qualsiasi distanza, rendendolo versatile in installazioni vicine o a lungo raggio e perfetto per illuminare in maniera statica o dinamica le facciate degli edifici.

CARATTERISTICHE

- Classificazione IP66 per applicazioni di lunga durata e manutenzione minima
- Dotato di sistema di zoom lineare 6,6° - 50° adatto sia per installazioni sia a corto che a lungo raggio
- Sorgente LED bianco da 540W a 6.000 K e output di 14'500 lumen
- Vasta gamma di funzioni incluso CMY e CTO lineare, modulo profile e ruota animazione

SPECIFICHE TECNICHE

SORGENTE LUMINOSA

- Sorgente: 540W LED bianco ad alta potenza
- CCT: 6.000K
- Flusso luminoso: (6,6°) 8'812 lm - (50°) 14'253lm
- Lux: (6,6°) 33'138 lx - (50°) 1'138lx @5 m full
- Durata media sorgente: > 30.000 hrs (L70B10 @Ta 25° C / 77° F)

OTTICA

- Zoom: 6,6° - 50° motorizzato, lineare
- Diametro: 119mm
- Tipo lente: gruppo ottico composto da lente in vetro HQ
- Focus: motorizzato

SISTEMA COLORE

- Miscelazione del colore: CMY lineare
- CCT: correzione lineare CTO 3.000 K - 6.000 K
- Ruota colori: 6 filtri colore

EFFETTI DINAMICI

- Shutter: 4 ghigliottine a 2 motori e rotazione $\pm 30^\circ$, rotazione modulo $\pm 45^\circ$
- Ruota di animazione: ruota animazione indicizzabile con rotazione oraria e antioraria
- Gobos rotanti: 7 gobo rotanti + open, intercambiabili, indicizzabili
- Dimensioni gobos (BN): outer: 26,9 mm - image: 20,5 mm
- Dimensioni gobos (Colore): outer: 26,9 mm - image: 20,5 mm
- Prisma circolare: 4f con rotazione bidirezionale, Indicizzabile
- Frost: doppio filtro frost, soft-edge e heavy
- Iris: 5 ~ 100% motorizzato

CORPO

- Corpo: alluminio pressofuso
- Colore: RAL 9006
- Altro: inspectable cover window for gobos replacement and maintenance and record scenes and create chases and shows throughout these scenes

ACCESSORI

- | | |
|-----------------------|---|
| • AWEXAC1L03/05/10/20 | Prolunga alimentazione IP67 per proiettori architeturali outdoor (IP), L.3/5/10/20m |
| • AWEXDC1L03/05/10/20 | Prolunga DMX IP67 per proiettori architeturali outdoor (IP), L.3/5/10/20m |
| • C6002B | Clamp in alluminio Slim, port.200Kg, tubi 48-51mm, perno M10, Black |
| • FCLMOSAICOXL | Flightcase per contenere 3 pcs MOSAICOXL |
| • GBS8399BW | Gobo a griglia customizzato per MOSAICOXL, per mappare ogni superficie di edifici |
| • MOSUNIBRACKXL | Staffa per MOSAICOXL per montaggio a parete e sospensione su pali |
| • RSR0670B | Cavo di sicurezza acciaio per corpi sospesi, moschettone inox, L=60cm, nero |

CONTROLLO

- Protocolli: DMX512, RDM, W-DMX, Stand Alone programmer e playback
- Canali DMX: 28 / 30 / 35 / 44channel
- W-DMX: integrato, ricevitore ad antenna (2.4 GHz) by Wireless Solution Sweden
- RDM: RDM per controllo e impostazioni remote della fixture
- Display: display touch black OLED
- Aggiornamento firmware: sì, con interfaccia USB - DMX (UPBOX1) non inclusa
- Master/Slave: per il controllo di più unità collegate in catena

ELETTRONICA

- Dimmer: 0 ~ 100% lineare, elettronico
- Curve dimmer: 4 curve dimmer selezionabili
- Strobe / shutter: 1 - 30 Hz, elettronico
- Batteria display: batteria tampone autoricaricabile
- Temperatura d'esercizio: -20° C / +45° C (-4° F / + 113° F)
- Controllo LED: funzionamento senza sfarfallio

ALIMENTAZIONE

- Alimentazione elettrica: 100-240V - 50/60Hz
- Potenza massima assorbita: 600W
- Fattore di potenza: >0,96

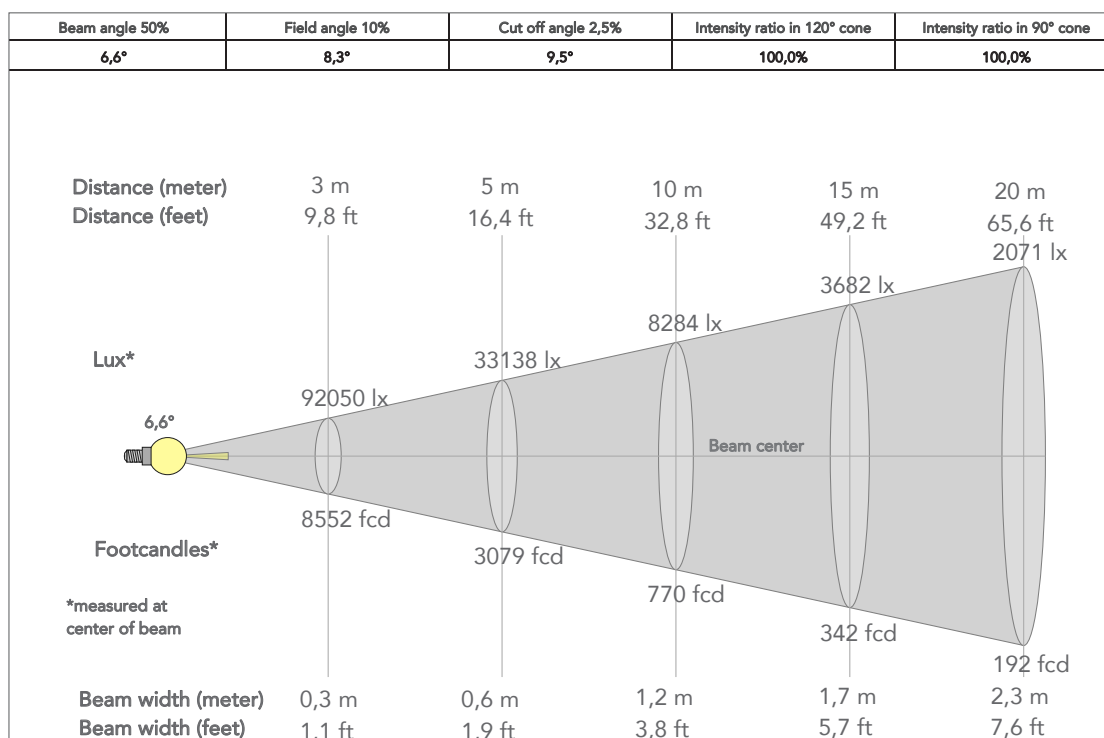
CARATTERISTICHE FISICHE

- Grado IP: 66 per installazioni outdoor
- Raffreddamento: attivo con ventole IP
- Sospensione e fissaggio: staffa per il fissaggio in sospensione e per il posizionamento
- Adattatori: adattatori 16A Schuko e XLR inclusi
- Connessione di segnale:
- Connessione di alimentazione: connessione IP pressofusa per l'alimentazione di ingresso e di uscita
- Dimensioni (LxAxP): 403x462x565mm
- Peso: 37kg

- | | |
|--------------|---|
| • UPBOX1U | Interfaccia aggiornamento firmware, USB IN, 3p XLR DMX OUT, USB OUT |
| • WSBBF1G5 | BlackBox F-1 G5 transmitter, 2,45GHz & 5.2/5,8 GHz, DMX/RDM, 512Ch |
| • WSBBF1G6 | BlackBox F-1 G6 transrec, 512ch, 2.45GHz, DMX&RDM, Bluetooth, G3, G4, G4S, G5, CRMX |
| • WSBBR512G5 | BlackBox R-512 G5 Receiver 512Ch, 2.45GHz & 5.8GHz, DMX/RDM Optional |
| • WSBBR512G6 | BlackBox R-512 G6 Receiver 512Ch, 2.45GHz, DMX&R DM, Bluetooth, G3, G4, G4S, G5, CRMX |

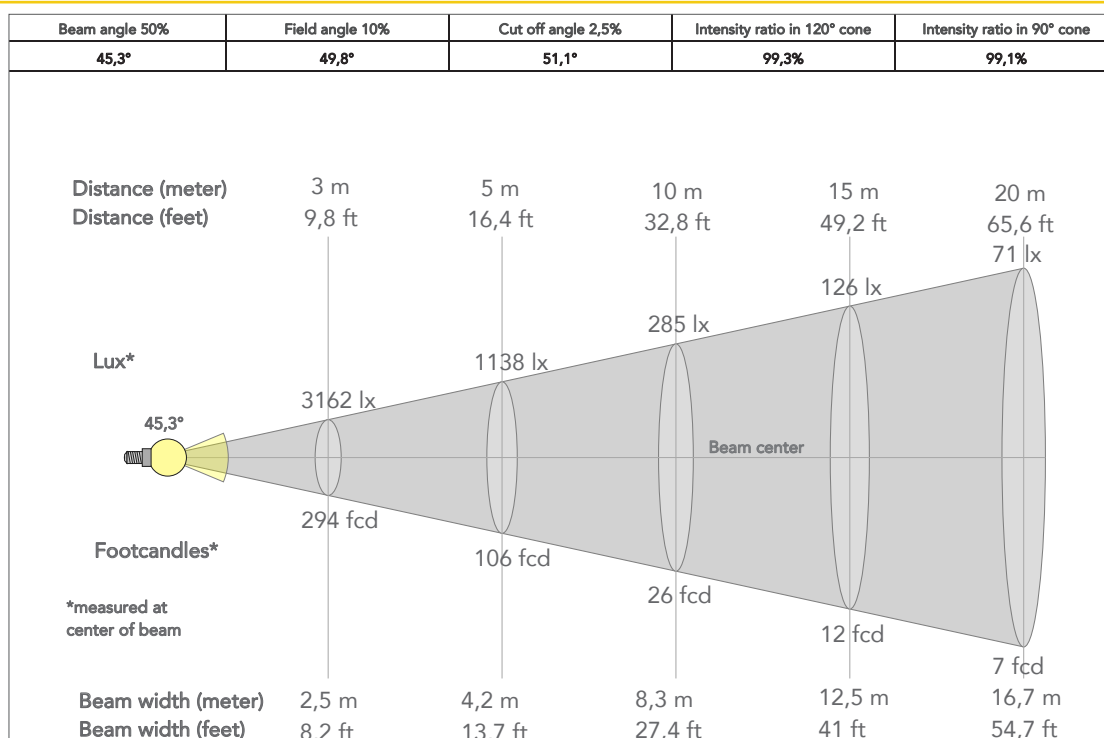
PRESET FULL ON

Beam angle 50%: 6,6°

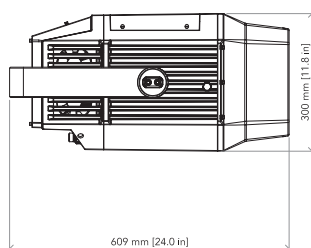
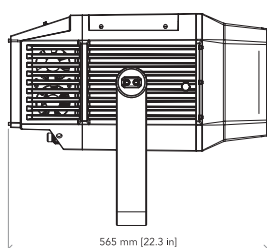
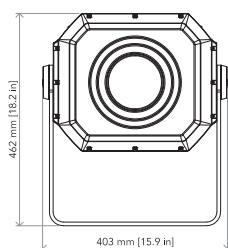


PRESET FULL ON

Beam angle 50%: 50°



DISEGNI TECNICI



Visita la pagina Web
del prodotto per
maggiori informazioni

