

EclProfile FC

Sagomatore LED 91x3W RGB + Lime ad alta potenza



EclProfile FC è un sagomatore LED ellissoidale full colour pensato per offrire un'ampia gamma di pastelli, bianchi e saturi uniformi, con o senza gobos. La sorgente LED RGB + Lime dell' **EclProfile FC** è stata specificamente ingegnerizzata per fornire uno spettro e un output completi in tutti gli ambienti, qualsiasi sia l'applicazione.

CARATTERISTICHE

- Sagomatore LED RGB + Lime con HD Dimming ed estese palette colori
- Ottiche ad alta definizione per una precisa proiezione dei gobos
- Compatibile con accessori standard del settore

VARIANTI

Codice	Colore
ECLFCBK	Nero
ECLFCWH	Bianco

SPECIFICHE TECNICHE

SORGENTE LUMINOSA

- Sorgente: 91x3W RGB + lime LED
- Flusso luminoso: (5°) 3'538 lm - (10°) 4'088 lm - (14°) 3'811 lm - (19°) 4'273 lm - (26°) 4'210 lm - (36°) 5'321 lm - (50°) 4'287lm
- Lux: (5°) 36'042 lx - (10°) 17'857 lx - (14°) 10'578 lx - (19°) 6'189 lx - (26°) 4'042 lx - (36°) 2'016 lx, (50°) 991lx @3 m full
- Durata media sorgente: > 50.000 h

OTTICA

- Angolo di proiezione: optional 5° / 10° / 14° / 19° / 26° / 36° / 50° / 70° / Z15 - 30° / Z25 - 50°
- Tipo lente: gruppo ottico composto da lente in vetro HQ

SISTEMA COLORE

- Miscelazione del colore: RGB + lime / full colour
- CCT: controllo CCT, correzione +/- green, emulazione tungsten
- Preset bianchi: 2.700 K ~10.000K
- Macros: preset bianchi incorporati

EFFETTI DINAMICI

- Dimensioni gobos: B, outer: 86 mm - image: 64,5 mm - thickness: 1,1 mm
- Modalità statico: riproduzione statica di un colore
- Modalità manuale: regolazione manuale di un colore
- Caratteristiche speciali: calibrazione automatica del colore via software - crossfade lineare da un preset di bianco ad un qualsiasi colore e CTO

CORPO

- Corpo: corpo in alluminio pressofuso ad alta resistenza
- Colore: nero, variante con finitura bianca disponibile

CONTROLLO

- Protocolli: DMX512, RDM
- Canali DMX: Theater 1 / 3 / 5 / 17 channel - Tour 4 / 8 / 11channel

ACCESSORI

• 9513FCAL03	Cavo Ass. TH07 3x2.5mm, spina CEE 3p 16A 230V, presa MENAC3FCA, L.3 m
• 9533FCAL03	Cavo Ass. TH07 3x2.5mm, spina SHUKO, presa MENAC3FCA, L.3 m
• 958025L03	Cavo TH07 3x2.5mm, PwCon FCA 3p 20A, PwCon FCB 3p 20A, L. 3m
• C6002B	Clamp in alluminio Slim, port.200Kg, tubi 48-51mm, perno M10, Black
• C6040B	Clamp in alluminio per spigot 28mm, port.200Kg, tubi 48-51mm, nero
• FCLECL	Flightcase per contenere 8 proiettori serie ECLFC o ECLHD
• RSR0630B	Cavo di sicurezza acciaio per corpi sospesi, moschettone inox, L=60 cm, nero

- RDM: RDM per controllo e impostazioni remote della fixture
- Display: Graphic User Interface
- Aggiornamento firmware: sì, con interfaccia USB - DMX (UPBOX1) non inclusa
- Master/Slave: per il controllo di più unità collegate in catena

ELETTRONICA

- Dimmer: 0 ~ 100% lineare, elettronico
- Curve dimmer: 4 curve dimmer selezionabili
- Strobe / shutter: 1 - 30 Hz, elettronico
- Batteria display: batteria tampone autoricaricabile
- Temperatura d'esercizio: -10° ~ +45°
- Controllo LED: funzionamento senza sfarfallio
- PWM selezionabile: 600 ~ 25.000 Hz

ALIMENTAZIONE

- Alimentazione elettrica: 100-240V - 50/60Hz
- Potenza massima assorbita: 220W
- Output (a 230V): 6 unità connesse in serie

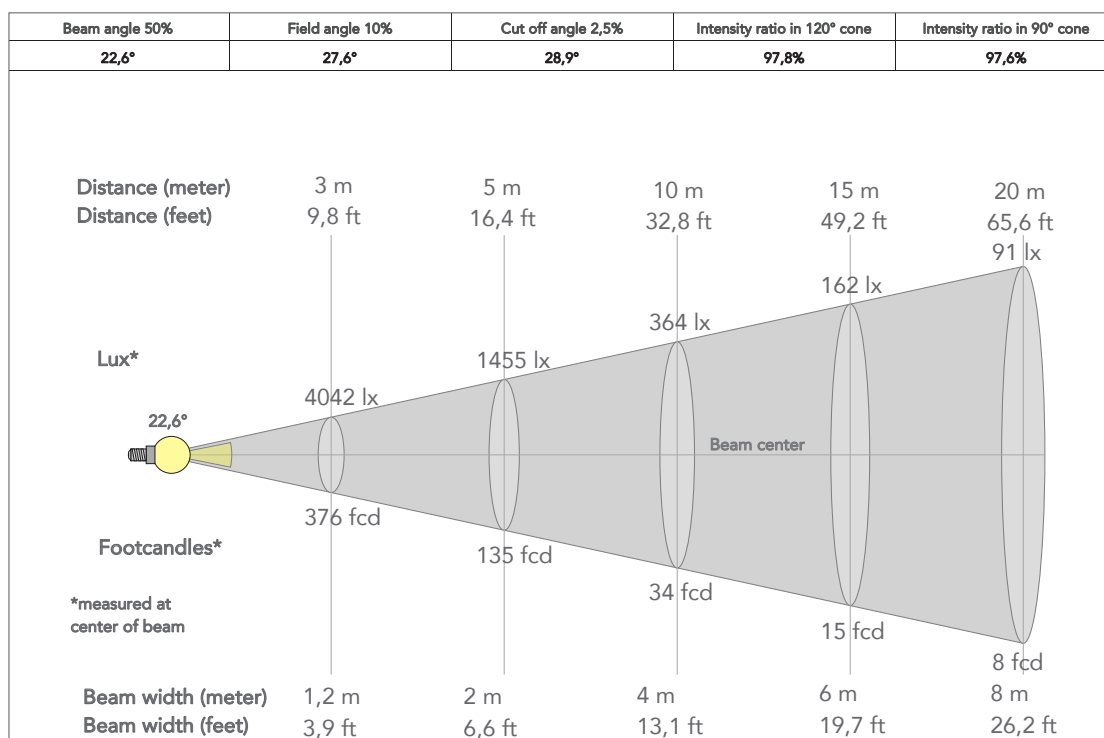
CARATTERISTICHE FISICHE

- Grado IP: 20
- Raffreddamento: sistema di dissipazione con heating-pipe
- Sospensione e fissaggio: staffa per il fissaggio in sospensione e per il posizionamento
- Connessione di segnale: Amphenol XLR 5p IN/OUT connectors
- Connessione di alimentazione: Neutrik powerCON IN/OUT connectors
- Dimensioni (LxAxP): 342x506x530mm
- Peso: 9kg

• TOUR53415L03	Cavo Dmx assembl. HC5340, CANS5MXX XLR 5p -> CANS5FXX XLR (f) 5p, L.3m
• ECLLZ1530/2550	Ottica per sagomatori ECLFC/HD, TPG incl., zoom 15°-30°/25°-50°
• ECLLB05/10/14 19/26/36/50BK	Ottica 5°/10°/14°/19°/26°/36°/50° per proiettori Ecl Profile, tel. porta gelatina incl., housing nero
• ECLLB05/10/14 19/26/36/50WH	Ottica 5°/10°/14°/19°/26°/36°/50° per proiettori Ecl Profile, tel. porta gelatina incl., housing bianco
• ECLGH	Porta gobos per sagomatore ECL/ECLFC/ECLHD
• ECLIRIS2	Diaframma a iride in acciaio per sagomatore ECLFC/ECLHD
• ECLPROFILESEF1	Kit filtro soft edge ed holder per proiettori serie ECL profile
• UPBOX1U	Interfaccia aggiornamento firmware, USB IN, 3p XLR DMX OUT, USB OUT

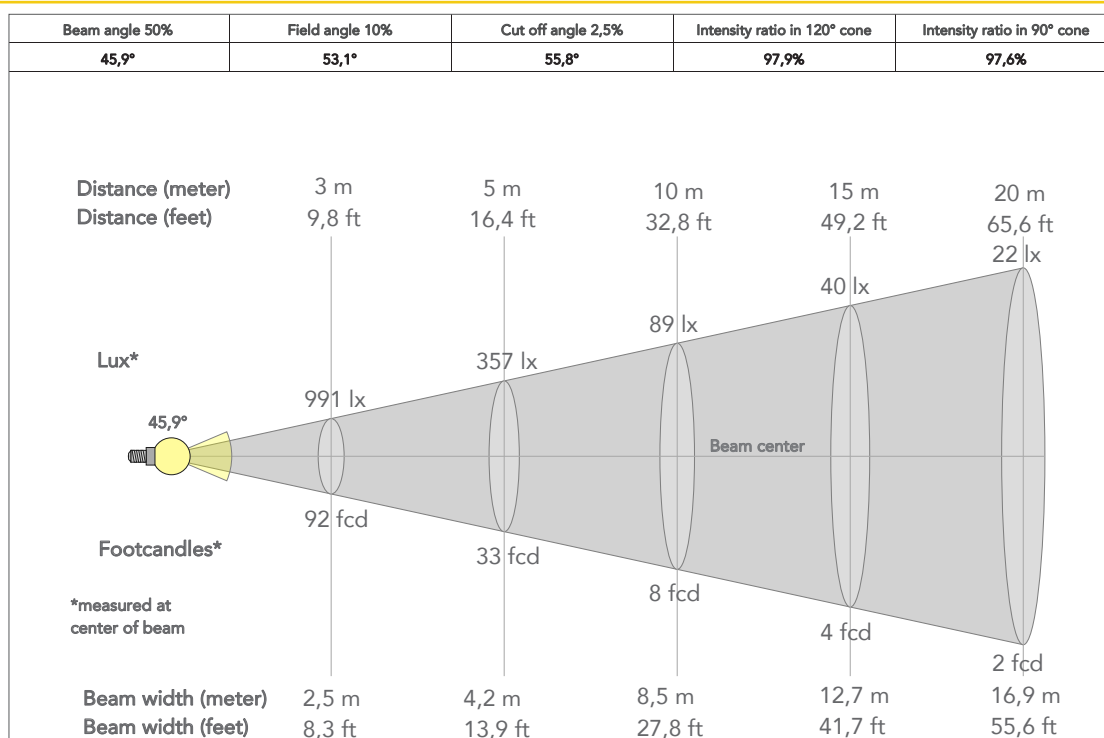
PRESET FULL ON

Beam angle 50%: 26°

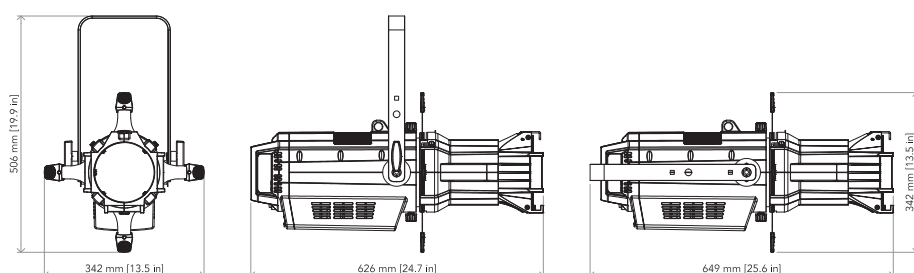


PRESET FULL ON

Beam angle 50%: 50°



DISEGNI TECNICI



Visita la pagina Web
del prodotto per
maggiori informazioni

