

# Pixie WashXB

Proiettore wash con lente singola e LED RGB+warm white da 280W

CODICE D'ORDINE: PIXIEWASHXB



## SPECIFICHE TECNICHE

### SORGENTE LUMINOSA

- Sorgente: 280W RGB + Bianco Caldo LED
- CCT: @full 6.000K
- Flusso luminoso: (7,6°) 2'888 lm - (43°) 3'038lm @full
- Lux: (7,6°) 6'631 lx - (43°) 532lx @5 m full
- CRI: 96 @3.200 K; 93 @5.600 K
- R9: 92 @3.200 K; 92,7 @5.600 K
- TLCI: 84 @3.200 K; 84 @5.600 K
- TM30 Rf: 91 @3.200 K; 91 @5.600 K
- TM30 Rg: 104 @3.200 K; 105 @5.600 K
- Durata media sorgente: > 70.000 h

### OTTICA

- Zoom: 7,6° - 43° motorizzato, lineare
- Diametro: 125mm
- Tipo lente: gruppo ottico composto da lente in vetro HQ

### SISTEMA COLORE

- Miscelazione del colore: RGB + Warm White
- CCT: controllo CCT, correzione +/- green, emulazione tungsten
- Preset bianchi: 2.800 K - 8.000K
- Ruota colori: ruota colori virtuale con macro
- Macros: macro con controllo di velocità e intensità incorporate

### EFFETTI DINAMICI

- Caratteristiche speciali: canale crossfade lineare per fade da qualsiasi white macro ad un qualsiasi colore; CTO virtuale sui colori

### CORPO

- Hardware a bordo: prese Omega per armamento rapido (morsetto incluso)
- Pan angle: 540°
- Tilt angle: 250°
- Risoluzione Pan/Tilt: 8/16bit
- Feedback: riposizionamento automatico dopo movimenti accidentali
- Corpo: alluminio pressofuso
- Colore: nero

## ACCESSORI

9313FXWL03	Cavo Ass. TH07 3x2.5mm, spina CEE 3p 16A 230V, presa SETSAC3FX, L.3 m
9333FXWL03	Cavo Ass. TH07 3x2.5mm, spina SHUKO, presa SETSAC3FX, L.3 m
938225L03	Cavo TH07 3x2.5mm, SETSAC3MX 16A, SETSAC3FX 16A, L. 3m
C6016B	Clamp a grilletto rapido, port.250Kg, tubi 48-51mm, perno M10 incl, Black
OS24	Aggancio rapido omega.
RSR0630B	Cavo di sicurezza acciaio per corpi sospesi, moschettone inox, L=60 cm, nero
TOUR53415L03	Cavo Dmx assembl. HC5340, CANS5MXX XLR 5p -> CANS5FXX XLR (f) 5p, L.3m

**Pixie WashXB** introduce un concept innovativo nella gamma delle teste mobili wash con sorgente LED, combinando il suo look classico con una sorgente di ultima generazione. Dotato di una grande lente frontale piano-convessa, Pixie WashXB offre un'elevata performance luminosa ed ampio zoom factor di rapporto 1:8. La sua sorgente LED custom di 280W con colori primari RGB+warm white permette una fedele riproduzione delle tonalità di luce bianca e alto score in CRI, TLCI, senza compromettere la resa in riproduzione dei colori. **Pixie WashXB** è un proiettore ideale per applicazioni in cui è richiesto un proiettore di alta qualità, e senza l'aspetto multi-pixel. Compatto, veloce e silenzioso, **Pixie WashXB** offre una flessibilità senza precedenti ed è ideale per l'uso in teatro, TV, corporate e festival.

## CARATTERISTICHE

- LED RGB + warm white da 280W con elevati valori di CRI, TLCI, TM30
- Zoom lineare da 7,6° a 43° con alto grado di uniformità
- Art-net e WDMX integrati

## CONTROLLO

- Protocolli: DMX512, RDM, Art-Net, W-DMX
- Canali DMX: 13 / 15 / 16 / 18 / 22 / 23 / 27channel
- W-DMX: integrato, ricevitore ad antenna (2.4 GHz) by Wireless Solution Sweden
- RDM: RDM per controllo e impostazioni remote della fixture
- Display: display a colori LCD ad alta risoluzione con rotazione automatica
- Aggiornamento firmware: sì, con interfaccia USB - DMX (UPBOX1) non inclusa

## ELETTRONICA

- Dimmer: 0 ~ 100% lineare, elettronico
- Curve dimmer: curve dimmer selezionabili
- Strobo / shutter: 1 - 30 Hz, elettronico
- Batteria display: batteria tampone autoricaricabile
- Temperatura d'esercizio: -10° ~ +45°
- Controllo LED: frequenza senza flicker con PWM regolabile

## ALIMENTAZIONE

- Alimentazione elettrica: 100-240V - 50/60Hz
- Potenza massima assorbita: 240W
- Output (a 230V): 8 unità connesse in serie
- Fattore di potenza: >0,95

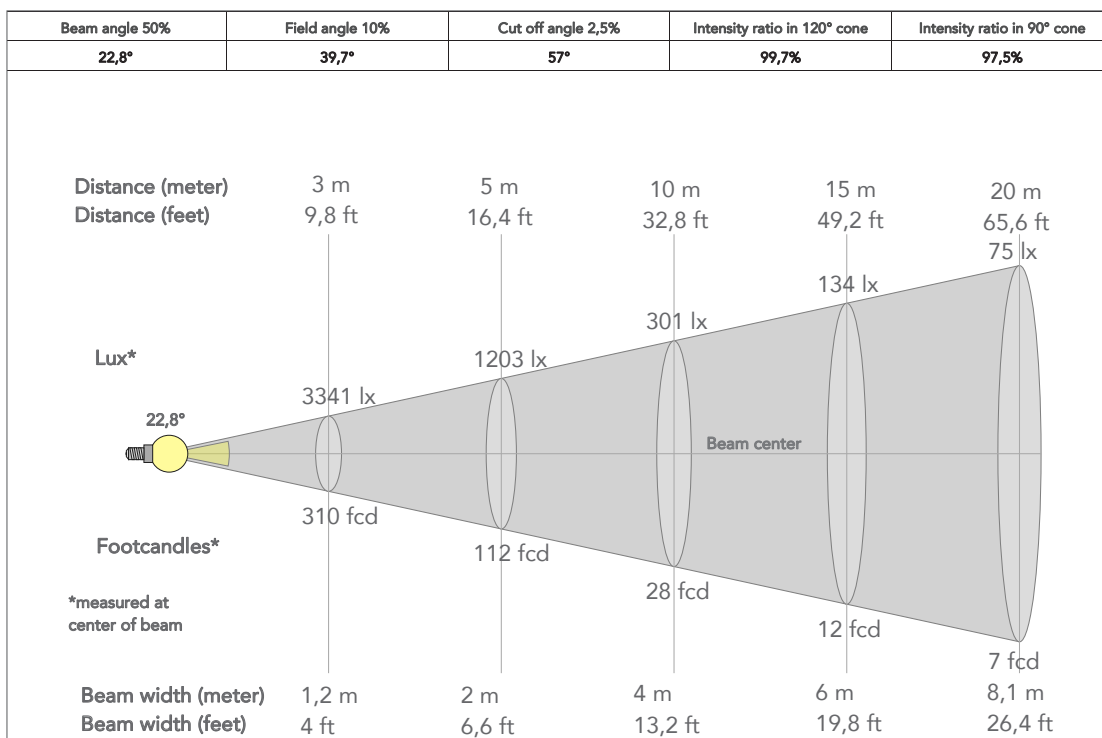
## CARATTERISTICHE FISICHE

- Grado IP: 20
- Raffreddamento: sistema di dissipazione con heating-pipe
- Sospensione e fissaggio: qualsiasi posizione con supporti omega (inclusi) "quicklock"
- Connessione di segnale: Amphenol XLR 5p IN/OUT connectors
- Connessione dati: Art-Net RJ45 IN/OUT
- Connessione di alimentazione: Seetronic powerKon waterproof IN/OUT connectors
- Dimensioni (LxAxP): 308x448x230mm
- Peso: 13,6kg

WSBBF1G5	BlackBox F-1 G5 transmitter, 2,45GHz & 5.2/5,8 GHz, DMX/RDM, 512Ch
WSBBF1G6	BlackBox F-1 G6 transrec, 512ch, 2.45GHz, DMX&RDM,Bluetooth,G3,G4,G4S, G5, CRMX
WSBBR512G5	BlackBox R-512 G5 Receiver 512Ch, 2.45GHz & 5.8GHz, DMX/RDM Optional
WSBBR512G6	BlackBox R-512 G6 Receiver 512Ch, 2.45GHz,DMX&RDM,Bluetooth,G3,G4,G4S,G5,CRMX
FCLPIXIEWASHXB	Flight case per contenere 4 proiettori PIXIEWASHXB
UPBOX1U	Interfaccia aggiornamento firmware, USB IN, 3p XLR DMX OUT, USB OUT

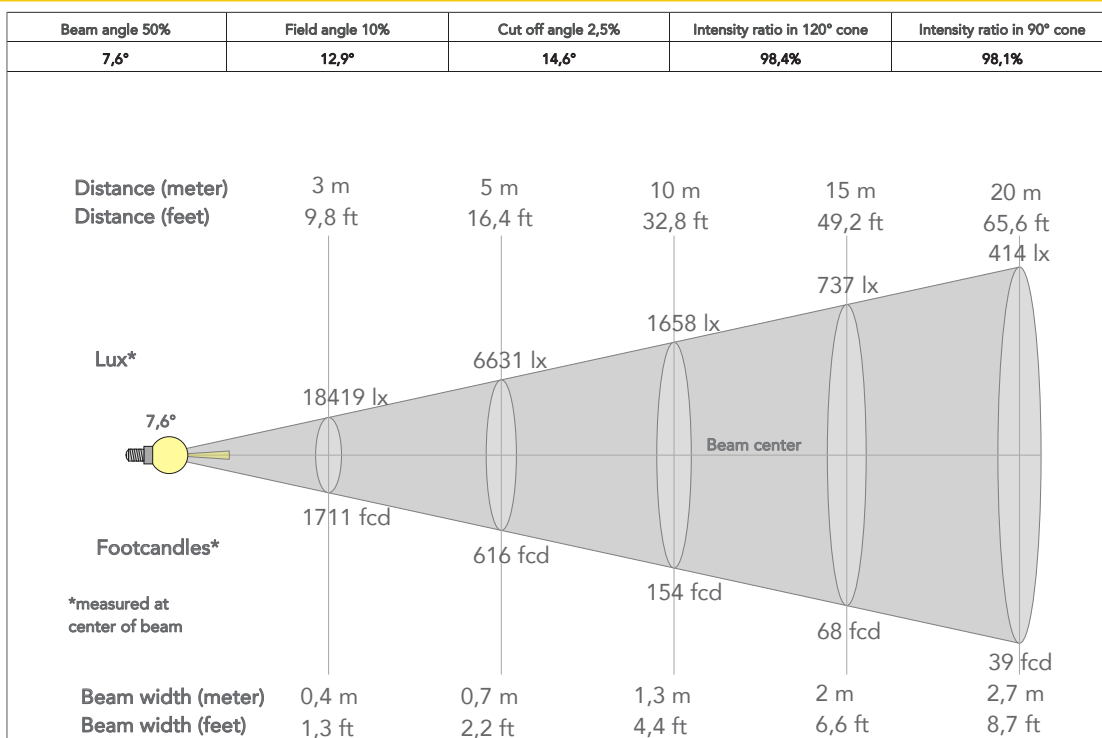
## PRESET FULL ON

Beam angle 50%: 7,6°

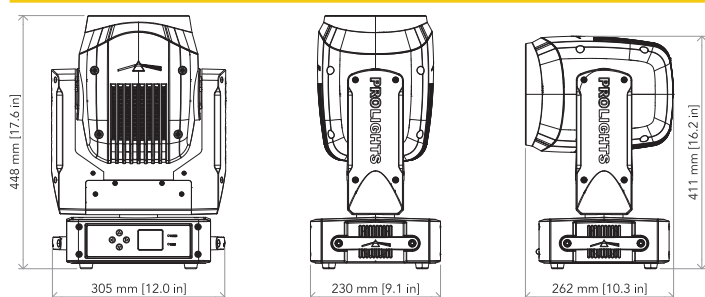


## PRESET FULL ON

Beam angle 50%: 43°



## DISEGNI TECNICI



Visita la pagina Web  
del prodotto per  
maggiori informazioni

